

# ОТ ГЛАВНОГО РЕДАКТОРА

DOI: 10.15838/esc.2016.5.47.1

УДК 338.2, ББК 65.050

© Ильин В.А.

## Конституционное большинство в Государственной Думе VII созыва получил Президент РФ



**Владимир Александрович  
ИЛЬИН**

Институт социально-экономического развития территорий РАН  
160014, Россия, г. Вологда, ул. Горького, д. 56а  
ilin@vscc.ac.ru

18 сентября состоялись выборы в Государственную Думу РФ – главное политическое событие 2016 г. в России, открывающее новый политический цикл. По данным Центральной избирательной комиссии, действующая партия власти «Единая Россия» упрочила свои позиции в парламенте, получив конституционное большинство.

Сегодня очень многие эксперты обсуждают результаты голосования и то, каким образом и почему они были достигнуты.

Однако гораздо меньшее внимание уделяется историческому значению результатов выборов в Государственную Думу VII созыва.

**Между тем исторические параллели между современной Россией, СССР периода распада и Царской Россией в эпоху революционных событий начала XX в., на наш взгляд<sup>1</sup>, убедительно показывают, что выборы, прошедшие 18 сентября, могут стать очередной важной ступенью в переходе России к новому этапу развития.**

<sup>1</sup> Ильин В.А. Правящие элиты – проблема национальной безопасности России // Экономические и социальные перемены: факты, тенденции, прогноз. – 2016. – № 4. – С. 9-34.

**Для цитирования:** Ильин, В.А. Конституционное большинство в Государственной Думе VII созыва получил Президент РФ / В.А. Ильин // Экономические и социальные перемены: факты, тенденции, прогноз. – 2016. – № 5. – С. 9-26. DOI: 10.15838/esc/2016.5.47.1

**For citation:** Ilyin V.A. Russian President got a constitutional majority in the State Duma of the Seventh Convocation. *Economic and Social Changes: Facts, Trends, Forecast*, 2016, no. 5, pp. 9-26. DOI: 10.15838/esc/2016.5.47.1

Этот переход начался в 2000 г., когда В. Путин впервые занял пост главы государства и им были предприняты решительные действия, способствовавшие выходу страны из комплексного социально-экономического и культурно-нравственного кризиса: эффективная антитеррористическая кампания и урегулирование конфликта в Чечне, введение налога на добычу полезных ископаемых, позволившее увеличить доходы федерального бюджета в 3,6 раза (с 615,5 млрд. руб. в 1999 г. до 2204,7 млрд. руб. в 2002 г.) и т.д.

В 2000–2007 гг. рост цен на нефть благоприятствовал положительной динамике уровня и качества жизни населения. В этот период стабилизации российское общество смогло осознать и сопоставить исторический опыт своего существования в периоды Советского Союза и «лихих 90-х».

В 2007 г. в мюнхенском выступлении на международной конференции по вопросам политики безопасности Президент РФ В. Путин заявил об угрозах однополярного мира, а также о том, что Россия будет продолжать независимую внешнюю политику, направленную на повышение своего суверенитета. Это был четкий сигнал зарубежным государствам (прежде всего США) о намерениях России участвовать в глобальной конкуренции.

Окончание второго президентского срока В. Путина и начало президентского срока Д. Медведева, сопровождавшееся тяжелыми для экономики последствиями мирового финансового кризиса (2008–2009 гг.), не позволили российскому обществу осознать и прочувствовать концептуальный характер мюнхенской речи В. Путина.

Вторая после мюнхенской речи попытка сформулировать основные положения

новой государственной идеологии была предпринята В. Путиным через 6 лет (в сентябре 2013 г.), в период его третьего президентского срока, на заседании международного дискуссионного клуба «Валдай». Именно в этой речи лидером страны была сформулирована идеологическая парадигма развития, которой планирует придерживаться государство: «Наше движение вперед невозможно без духовного, культурного, национального самоопределения, иначе мы не сможем противостоять внешним и внутренним вызовам, не сможем добиться успеха в условиях глобальной конкуренции»<sup>2</sup>.

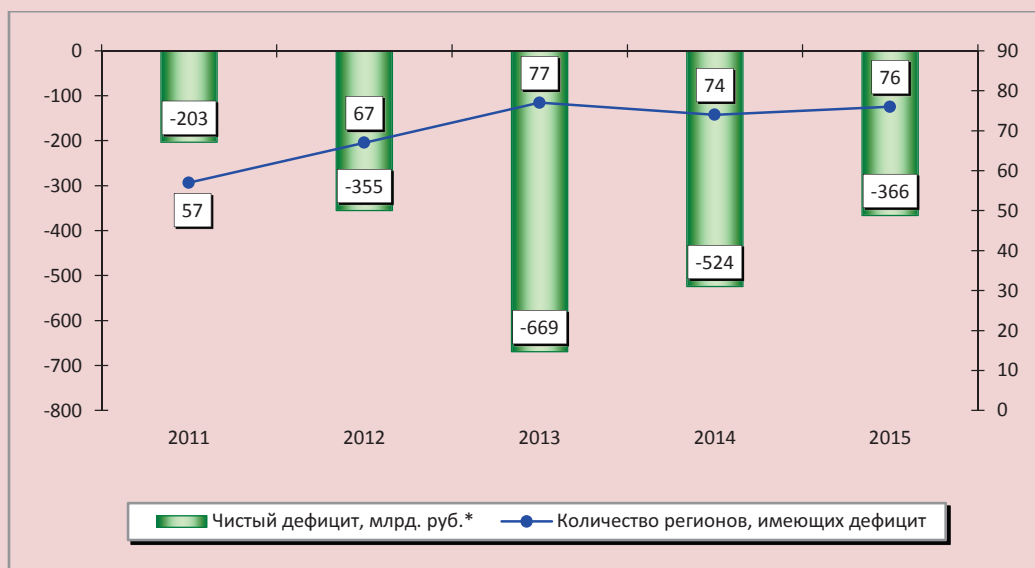
Следующая ступень в переходе России к новому этапу исторического развития связана с вхождением в её состав Крыма и Севастополя. Это событие (причем на фоне «украинского кризиса» и обострения отношений с США) объединило все слои общества. Ведущие российские ученые говорили в этот период о том, что «после долгого, почти 15-летнего периода ожидания «новая возрождающаяся» Россия наконец-то осуществила переход в свой новый век — светлый и жизнеутверждающий... Лишь бы не упустить представившийся шанс!»<sup>3</sup>

Однако успехи международной политики Президента, направленной на повышение суверенитета России и обеспечение ее национальных интересов, не были поддержаны курсом внутренней экономической политики, проводимой Правительством РФ. После мирового финансового кризиса отечественная экономика так и не вышла на устойчивый позитивный тренд,

<sup>2</sup> Путин В.В. Выступление на заседании международного дискуссионного клуба «Валдай» 19 сентября 2013 г. [Электронный ресурс] — Режим доступа: <http://www.kremlin.ru/events/president/news/19243>

<sup>3</sup> Осипов Г.В. Не упустить представившийся шанс! // Социология и экономика современной социальной реальности. Социальная и социально-политическая ситуация в России в 2013 году. — М.: ИСПИ РАН. — С. 6-18.

Рисунок 1. Дефицит консолидированных бюджетов субъектов РФ, млрд. руб.



\* Без учета профицита.

Источник: данные отчетности Федерального казначейства России [Электронный ресурс]. – Режим доступа: <http://www.roskazna.ru/>

а с 2011 г. в России начался бюджетный кризис регионов, который продолжается до сих пор: за период с 2011 по 2015 г. количество субъектов РФ, имеющих дефицит бюджета, увеличилось с 57 до 76 (рис. 1).

В условиях многолетнего затяжного экономического кризиса всё более актуальной становилась задача повышения эффективности государственного управления, национализации элит, кадровых перестановок в системе управления с целью эффективного удовлетворения первоочередных потребностей населения – в повышении уровня и качества жизни, в стабильности экономического роста и в социальной справедливости.

Выборы в Государственную Думу РФ 18 сентября 2016 г., на наш взгляд, следует рассматривать именно с этой – исторической – точки зрения. Дальнейшее развитие политической системы, кадровые измене-

ния, новые люди, пришедшие во власть, и, главное, – сможет ли Президент РФ В.В. Путин воспользоваться конституционным большинством «Единой России» в парламенте для того, чтобы реализовать стратегические цели, обозначенные им еще в 1999 г. в статье «Россия на рубеже тысячелетий», – от этого будет зависеть жизнь страны в ближайшие годы и, в частности, характер общественных настроений в период проведения президентских выборов 2018 г.

В этой программной статье В. Путин в качестве важнейших стратегических задач развития России отмечал необходимость повышения эффективности государственного управления, укрепления государственной власти, а также преодоления состояния раскола и внутренней разобщенности среди основных социальных слоев и политических элит. Важность достижения

этих целей подчеркивалась Президентом и в последующих программных заявлениях и стратегических документах: в мюнхенской речи 2007 г., в выступлении на заседании международного дискуссионного клуба «Валдай» в 2013 году, в Стратегии национальной безопасности 2015 г. и т.д.

Сегодня наибольший положительный тренд наблюдается в решении только первой из этих ключевых задач: для укрепления государственности Президент активно осуществляет кадровые перестановки на всех уровнях системы управления<sup>5</sup>. Однако что касается преодоления раскола в российском обществе и внутри правящих элит, то говорить об очевидных успехах в этом направлении пока преждевременно: в России по-прежнему актуальна проблема социального расслоения и имущественного неравенства, а в отношении системы

Убежден, что достижение необходимой динамики роста – проблема не только экономическая. Это проблема также политическая и, не побоюсь этого слова, в определенном смысле идеологическая. Точнее, идейная, духовная, нравственная. **Причем последний аспект на современном этапе мне представляется особенно значимым с точки зрения консолидации российского общества.**

**Плодотворная созидательная работа, в которой так нуждается наше Отечество, невозможна в обществе, находящемся в состоянии раскола, внутренне разобщенном.**

Ключ к возрождению и подъему России находится сегодня в государственно-политической сфере. **Россия нуждается в сильной государственной власти и должна иметь ее<sup>4</sup>.**

государственного управления создается ощущение, что **«сложились две России: одна «глубоко встроена в западный мир», другая – «новая плеяда русских государственников, которые неизбежно сопровождают державный рост»<sup>6</sup>.**

<sup>4</sup> Путин В.В. Россия на рубеже тысячелетий // Российская газета. – 1999. – 30 дек.

<sup>5</sup> Например:

3 марта 2016 г. Президент РФ подписал Указ «О членах Центральной избирательной комиссии», согласно которому в состав ЦИК вошла бывший председатель Совета при Президенте РФ по развитию гражданского общества и правам человека Э.А. Памфилова. 28 марта 2016 г. она была избрана Председателем Центральной избирательной комиссии.

28 июля 2016 г. Президент РФ В.Путин объединил два федеральных округа, а также сменил нескольких губернаторов и полпредов:

- Крымский федеральный округ вошел в состав Южного федерального округа (его главой был назначен В. Устинов);
- С. Меликов был назначен первым заместителем директора Федеральной службы войск национальной гвардии, а его место на посту полпреда Президента в Северо-Кавказском федеральном округе занял О. Белавенцев;
- Н. Рогожкин был освобожден с поста полпреда Президента в Сибирском федеральном округе. Его место занял С. Меняйло;
- врио губернатора г. Севастополя (вместо С. Меняйло) был назначен Д. Овсянников;
- место В.Булавина на должности полпреда Северо-Западного федерального округа занял Н.Цуканов;
- Д. Миронов был освобожден от должности заместителя министра внутренних дел и назначен врио губернатора Ярославской области;
- вместо утратившего доверие Президента Н. Белых губернатором Кировской области был назначен И. Васильев – бывший аудитор Счетной Палаты и руководитель Федеральной службы государственной регистрации, кадастра и картографии (Росреестр).

5 октября 2016 г. В. Путин подписал Указ о назначении С.Е. Нарышкина директором Службы внешней разведки РФ (он занял место М.Е. Фрадкова).

В этот же день спикером Государственной Думы был избран В.В. Володин (бывший руководитель администрации Президента. Его место занял С.В. Кириенко).

<sup>6</sup> Проханов А.А. «Государство Полярной звезды» [Электронный ресурс] // Газета «Завтра». – 2016. – 17 марта.

На наш взгляд, отдельного внимания заслуживают особенности, которыми запомнились выборы в Государственную Думу VII созыва:

**1. 18 сентября российское общество продемонстрировало крайне низкую явку: на избирательные участки пришло 47,9% россиян (52,6 млн. чел.).** Для сравнения: явка на думские выборы в 2011 г. составила 60,2% (65,7 млн. чел.), а в 2007 г. — 63,7% (69,5 млн. чел.).

**2. «Единая Россия», благодаря в первую очередь возвращению смешанной системы выборов (голосование по партийным спискам и одномандатным округам), получила конституционное большинство в парламенте<sup>7</sup>. Это открывает перед Президентом РФ качественно новые возможности по реализации курса внутренней и внешней политики (в том числе по повышению эффективности системы государственного управления) и соответствует высокой исторической ответственности главы государства перед страной, которую он взял на себя, закрепив свою личную ответственность по реализации государственной политики в сфере обеспечения национальной безопасности (Указ № 683**

**от 31.12.2015 «О Стратегии национальной безопасности Российской Федерации»<sup>8</sup>.**

Давая оценку окончательным результатам голосования, В. Путин отметил: «В условиях достаточно больших сложностей в экономике и в социальной сфере, большого количества неопределённостей, рисков люди, безусловно, выбирают стабильность и доверяют ведущей политической силе... Кроме того, результаты голосования — это ещё и реакция наших граждан на попытки внешнего давления на Россию, на угрозы, на санкции, на попытки раскачать ситуацию в нашей стране изнутри»<sup>9</sup>.

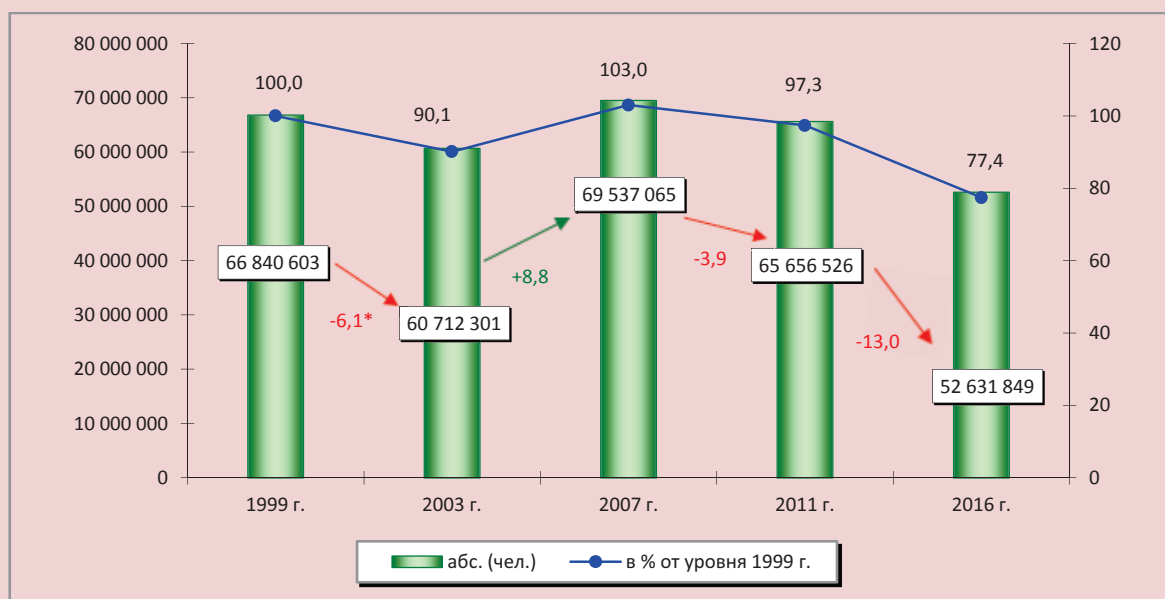
Однако динамика такого показателя, как явка людей на избирательные участки, наглядно свидетельствует о том, что значительное количество россиян не удовлетворены положением дел в стране. Явка на выборы в Государственную Думу снижается с 2007 г., причем если в 2011 г. по сравнению с 2007 г. явка на избирательные участки сократилась всего на 4 млн. чел., то в 2016 г. по сравнению с 2011 г. — на 13 млн., то есть в 3 раза больше. В целом же за период с 2007 по 2016 г. явка россиян на выборы в парламент сократилась на 16,9 млн. чел. (рис. 2).

<sup>7</sup> В Государственной Думе VII созыва «Единая Россия» получила 343 мандата из 450: 140 депутатских мест (из 225) — по федеральному списку и 203 места (из 225) в одномандатных округах.

<sup>8</sup> В Стратегии национальной безопасности-2015 зафиксировано, что «реализация государственной политики Российской Федерации в сфере обеспечения национальной безопасности осуществляется путем согласованных действий всех элементов системы ее обеспечения под руководством Президента Российской Федерации и при координирующей роли Совета Безопасности Российской Федерации» (источник: Указ Президента Российской Федерации от 31 декабря 2015 года № 683 «О Стратегии национальной безопасности Российской Федерации» [Электронный ресурс] // Российская газета. — 2015. — 31 дек. — Режим доступа: <http://www.rg.ru/2015/12/31/nac-bezopasnost-site-dok.html>). Таким образом, Президент принимает на себя персональную ответственность за обеспечение реализации приоритетных направлений государственной политики в сфере национальной безопасности.

<sup>9</sup> Стенограмма совещания Президента РФ В.В. Путина с членами Правительства РФ 19 сентября 2016 г. // Официальный сайт Президента РФ. — Режим доступа: <http://www.kremlin.ru/events/president/news/52913>

Рисунок 2. Динамика явки избирателей на выборы в Государственную Думу РФ за период с 1999 по 2016 г.



\* Прирост/снижение явки избирателей на выборы в Государственную Думу РФ (млн. чел.).

Эксперты выделяют множество причин низкой явки на выборы в Государственную Думу VII созыва: отсутствие политической конкуренции; недоверие людей в отношении прозрачности выборных процедур; тот факт, что выборы проводились в сентябре, а не в декабре (как обычно); плохо организованная информационная кампания и т.д. Вместе с тем нельзя не отметить, что при всех этих нюансах **явка на выборы была и остается «лакмусовой бумажкой» общественных настроений и гражданского самосознания.** Добровольный отказ людей от участия в одной из основных демократических процедур эксперты ИС РАН трактуют как скрытую форму протеста: **«Именно неучастие**, а не протестное

голосование становится в большей степени самым распространённым средством выражения политического недовольства граждан»<sup>10</sup>.

И в этом смысле низкий показатель явки избирателей 18 сентября наглядно отражает неудовлетворенность населения динамикой уровня и качества жизни, которую фиксируют данные социологических исследований. Так, в феврале – октябре 2016 г. по сравнению с 2015 г. доля положительных оценок успешности решения Президентом проблемы подъема экономики и роста благосостояния граждан уменьшилась во всех основных социально-демографических категориях населения (на 2–9 п.п., вкладка 1).

<sup>10</sup> Двадцать лет реформ глазами россиян (опыт многолетних социологических замеров) : Аналитический доклад Института социологии РАН в сотрудничестве с Представительством Фонда имени Фридриха Эберта в Российской Федерации [Электронный ресурс]. – Режим доступа: [http://www.isras.ru/files/File/Doklad/20\\_years\\_reform.pdf](http://www.isras.ru/files/File/Doklad/20_years_reform.pdf)

Вкладка 1

Насколько успешно, на Ваш взгляд, Президент РФ справляется с проблемой подъема экономики, роста благосостояния? (вариант ответа «очень успешно и довольно успешно»)\*

| Социально-демографические категории | 2000 | 2004 | 2005 | 2008 | 2009 | 2012 | 2013 | 2014 | 2015 | фев. – окт. 2016 | Изменение +/- |             |             |                         |    |
|-------------------------------------|------|------|------|------|------|------|------|------|------|------------------|---------------|-------------|-------------|-------------------------|----|
|                                     |      |      |      |      |      |      |      |      |      |                  | 2004 к 2000   | 2008 к 2004 | 2012 к 2008 | фев. – окт. 2016 к 2012 |    |
| <b>Пол</b>                          |      |      |      |      |      |      |      |      |      |                  |               |             |             |                         |    |
| Мужской                             | 26,9 | 35,3 | 37,3 | 36,0 | 33,7 | 27,5 | 31,3 | 33,6 | 34,0 | 27,3             | +8            | +1          | -9          | 0                       | -7 |
| Женский                             | 24,7 | 31,9 | 33,4 | 37,2 | 29,9 | 29,2 | 31,3 | 35,8 | 34,3 | 27,6             | +7            | +5          | -8          | -2                      | -7 |
| <b>Возраст</b>                      |      |      |      |      |      |      |      |      |      |                  |               |             |             |                         |    |
| До 30 лет                           | 28,5 | 39,7 | 38,0 | 37,5 | 31,8 | 26,7 | 29,9 | 34,8 | 34,7 | 29,6             | +11           | -2          | -11         | +3                      | -5 |
| 30-55 лет                           | 24,8 | 32,7 | 34,8 | 36,2 | 30,8 | 28,1 | 31,6 | 33,4 | 34,6 | 26,4             | +8            | +4          | -8          | -2                      | -8 |
| Старше 55 лет                       | 24,2 | 28,7 | 33,3 | 36,7 | 32,7 | 30,5 | 32,1 | 36,8 | 33,1 | 27,1             | +5            | +8          | -6          | -3                      | -6 |
| <b>Образование</b>                  |      |      |      |      |      |      |      |      |      |                  |               |             |             |                         |    |
| Среднее и н/среднее                 | 27,5 | 32,5 | 35,5 | 32,8 | 31,3 | 26,2 | 30,0 | 32,6 | 31,9 | 24,4             | +5            | 0           | -7          | -2                      | -8 |
| Среднее специальное                 | 26,2 | 32,8 | 34,5 | 37,7 | 30,9 | 28,6 | 31,0 | 36,1 | 34,3 | 26,4             | +7            | +5          | -9          | -2                      | -8 |
| Высшее и н/высшее                   | 22,1 | 35,0 | 35,6 | 39,9 | 32,5 | 30,1 | 33,1 | 36,0 | 36,3 | 31,6             | +13           | +5          | -10         | +2                      | -5 |
| <b>Доходные группы</b>              |      |      |      |      |      |      |      |      |      |                  |               |             |             |                         |    |
| 20% наименее обеспеченных           | 21,4 | 28,0 | 40,6 | 35,0 | 31,0 | 20,6 | 24,2 | 24,6 | 20,4 | 18,3             | +7            | +7          | -14         | -2                      | -2 |
| 60% среднеобеспеченных              | 25,7 | 33,3 | 35,7 | 36,5 | 31,6 | 30,5 | 31,8 | 35,7 | 36,1 | 26,8             | +8            | +3          | -6          | -4                      | -9 |
| 20% наиболее обеспеченных           | 30,7 | 42,5 | 36,3 | 37,7 | 32,9 | 34,6 | 37,1 | 43,6 | 41,8 | 36,3             | +12           | -5          | -3          | +2                      | -6 |
| <b>Территории</b>                   |      |      |      |      |      |      |      |      |      |                  |               |             |             |                         |    |
| Вологда                             | 28,3 | 32,2 | 30,7 | 34,9 | 30,7 | 26,3 | 27,3 | 30,5 | 30,8 | 27,6             | +4            | +3          | -9          | +1                      | -3 |
| Череповец                           | 21,8 | 32,7 | 36,3 | 34,3 | 25,4 | 30,9 | 32,1 | 40,2 | 37,5 | 30,5             | +11           | +2          | -3          | 0                       | -7 |
| Районы                              | 26,3 | 34,4 | 36,6 | 38,7 | 35,0 | 28,2 | 33,0 | 34,2 | 34,1 | 25,2             | +8            | +4          | -11         | -3                      | -9 |
| Область                             | 25,6 | 33,4 | 35,1 | 36,7 | 31,6 | 28,4 | 31,3 | 34,8 | 34,1 | 27,2             | +8            | +3          | -8          | -1                      | -7 |

Январь 2000 – май 2004 г. – I президентский срок В.В. Путина; май 2004 – май 2008 г. – II президентский срок В.В. Путина; май 2008 – май 2012 г. – президентский срок Д.А. Медведева; май 2012 г. – н.в. – III президентский срок В.В. Путина.  
\* Без учета доли затруднившихся ответить.

Насколько успешно, на Ваш взгляд, Президент РФ справляется с проблемой подъема экономики, роста благосостояния? (вариант ответа «без особого успеха и совершенно не успешно»)\*

| Социально-демографические категории | 2000 | 2004 | 2005 | 2008 | 2009 | 2012 | 2013 | 2014 | 2015 | фев. – окт. 2016 | Изменение +/- |             |                         |                         |     |
|-------------------------------------|------|------|------|------|------|------|------|------|------|------------------|---------------|-------------|-------------------------|-------------------------|-----|
|                                     |      |      |      |      |      |      |      |      |      |                  | 2004 к 2000   | 2008 к 2004 | фев. – окт. 2012 к 2008 | фев. – окт. 2016 к 2012 |     |
| <b>Пол</b>                          |      |      |      |      |      |      |      |      |      |                  |               |             |                         |                         |     |
| Мужской                             | 54,1 | 50,1 | 50,0 | 47,8 | 51,7 | 60,0 | 57,6 | 54,7 | 52,6 | 59,0             | -4            | -2          | +12                     | -1                      | +6  |
| Женский                             | 52,2 | 49,4 | 51,4 | 44,6 | 53,0 | 56,3 | 56,2 | 52,4 | 52,1 | 59,1             | -3            | -5          | +12                     | +3                      | +7  |
| <b>Возраст</b>                      |      |      |      |      |      |      |      |      |      |                  |               |             |                         |                         |     |
| До 30 лет                           | 52,8 | 43,6 | 47,2 | 45,2 | 51,1 | 57,6 | 55,3 | 52,2 | 50,1 | 56,9             | -9            | +2          | +12                     | -1                      | +7  |
| 30-55 лет                           | 55,0 | 51,2 | 51,3 | 47,1 | 53,7 | 59,0 | 57,5 | 54,8 | 52,9 | 60,6             | -4            | -4          | +12                     | +2                      | +8  |
| Старше 55 лет                       | 48,7 | 52,7 | 52,7 | 44,9 | 51,5 | 56,5 | 56,9 | 52,3 | 52,9 | 58,2             | +4            | -8          | +12                     | +2                      | +5  |
| <b>Образование</b>                  |      |      |      |      |      |      |      |      |      |                  |               |             |                         |                         |     |
| Среднее и н/среднее                 | 49,1 | 48,5 | 49,8 | 43,6 | 48,7 | 57,4 | 57,0 | 54,6 | 52,8 | 59,3             | -1            | -5          | +14                     | +2                      | +7  |
| Среднее специальное                 | 51,6 | 49,1 | 50,3 | 45,7 | 55,1 | 57,5 | 57,1 | 52,5 | 51,6 | 59,1             | -3            | -3          | +12                     | +2                      | +8  |
| Высшее и н/высшее                   | 60,1 | 51,6 | 52,3 | 49,1 | 53,9 | 59,0 | 56,4 | 52,9 | 52,6 | 58,5             | -9            | -3          | +10                     | -1                      | +6  |
| <b>Доходные группы</b>              |      |      |      |      |      |      |      |      |      |                  |               |             |                         |                         |     |
| 20% наименее обеспеченных           | 53,8 | 52,2 | 45,8 | 46,8 | 50,7 | 63,1 | 61,8 | 63,4 | 61,8 | 63,1             | -2            | -5          | +16                     | 0                       | +1  |
| 60% среднеобеспеченных              | 53,6 | 51,7 | 50,9 | 45,8 | 53,0 | 57,6 | 56,7 | 52,6 | 51,4 | 60,1             | -2            | -6          | +12                     | +3                      | +9  |
| 20% наиболее обеспеченных           | 52,6 | 43,4 | 52,7 | 50,4 | 56,4 | 53,6 | 53,8 | 47,4 | 47,3 | 55,4             | -9            | +7          | +3                      | +2                      | +8  |
| <b>Территории</b>                   |      |      |      |      |      |      |      |      |      |                  |               |             |                         |                         |     |
| Вологда                             | 55,7 | 54,4 | 53,6 | 46,8 | 49,8 | 58,8 | 61,3 | 53,2 | 54,8 | 59,3             | -1            | -8          | +12                     | +1                      | +5  |
| Череповец                           | 52,8 | 51,8 | 52,2 | 56,4 | 65,3 | 58,6 | 57,5 | 51,7 | 51,8 | 62,5             | -1            | +5          | +2                      | +4                      | +11 |
| Районы                              | 51,7 | 46,4 | 48,8 | 40,5 | 47,2 | 57,2 | 54,2 | 54,4 | 51,3 | 56,9             | -5            | -6          | +17                     | 0                       | +6  |
| Область                             | 53,0 | 49,7 | 50,7 | 46,0 | 52,4 | 57,9 | 56,8 | 53,4 | 52,3 | 59,1             | -3            | -4          | +12                     | +1                      | +7  |

Январь 2000 – май 2004 г. – I президентский срок В.В. Путина; май 2004 – май 2008 г. – II президентский срок В.В. Путина; май 2008 – май 2012 г. – президентский срок Д.А. Медведева; май 2012 г. – н.в. – III президентский срок В.В. Путина.

\* Без учета доли затруднившихся ответить.



Удельный вес людей, негативно оценивающих работу главы государства по решению экономических проблем, за период с 2015 по февраль–октябрь 2016 года также возрос во всех основных слоях, особенно сильно (на 8–9 п.п.) – среди людей в возрасте 30–55 лет, имеющих среднее специальное образование, по самооценке доходов относящихся к группам 60% среднеобеспеченных и 20% наиболее обеспеченных граждан. Таким образом, скрытый потенциал протеста сегодня аккумулируется не только в социально уязвимых категориях общества (лица пенсионного возраста, наименее обеспеченные слои), но и среди людей со средним и высоким уровнем материального достатка.

Как отмечают некоторые российские и зарубежные<sup>11</sup> эксперты, **«власть на этих**

**выборах сознательно использовала тактику снижения явки: при более низкой явке больше доля управляемого электората, голосующего за «партию власти» и ее кандидатов...** «Единая Россия» почти везде улучшила свой относительный результат по сравнению с итогами голосования 4 декабря 2011 года. Однако вследствие низкой явки в абсолютных числах голосов результат «Единой России» везде ниже, чем 4 декабря 2011 года»<sup>12</sup>.

Лидер КПРФ Г. Зюганов на встрече с Президентом РФ отметил: «В целом надо обратить внимание нам всем: **за партию власти в 2007 г. проголосовало почти 45 миллионов**, это очень мощная поддержка и исключительно важная. В кризисные, критические минуты важна широкая поддержка общества. **В этом году за партию власти, по официальной статистике,**

<sup>11</sup> Зарубежные СМИ о выборах в Государственную Думу РФ 2016 г. (источник: газета «Коммерсант.ru» от 19.09.2016 [Электронный ресурс]. – Режим доступа: <http://www.kommersant.ru/doc/3093506>):

«Еще до выборов Кремль позаботился о том, чтобы выборы прошли так, как было желательно для него... выборы прошли на фоне такого политического климата, когда все оппозиционеры клеймятся «предателями», наносящими удар в спину «осажденной» России и ее президенту» (источник: немецкое издание Frankfurter Allgemeine Zeitung (Schmidt F. Keine oppositionelle Partei schafft es in die Duma // Frankfurter Allgemeine Zeitung 18.09.2016 // <http://www.faz.net/aktuell/politik/ausland/europa/in-russland-schafft-es-keine-oppositionelle-partei-ins-parlament-14442041.html>).

«Результаты выборов, как ожидается, не приведут к каким-то драматическим изменениям. Системные политические партии в значительной степени широко поддерживают президента страны В. Путина, а низкая явка избирателей дает возможность предположить, что оппозиционно настроенное городское население России просто осталось дома» (источник: английское издание The Guardian / Russian election unlikely to loosen Putin's grip on power // The Guardian 18.09.2016 // <https://www.theguardian.com/world/2016/sep/18/russia-votes-in-election-unlikely-to-loosen-putins-grip-on-power>).

«Самый низкий показатель явки за последние четверть века помимо апатии объясняется тем, что с традиционного декабря, когда, по статистике, люди более склонны отдавать свои голоса оппозиции, Кремль перенес выборы на сентябрь, когда многие уезжают в отпуска» (источник: американское издание Wall Street Journal / Ferris-Rotman M. Putin's Party Shores Up Power in Parliamentary Elections Amid Weak Turnout // The Wall Street Journal 18.09.2016 // <http://www.wsj.com/articles/russians-head-to-polls-to-vote-for-new-parliament-1474184676>).

<sup>12</sup> Любарев А. (эксперт Комитета гражданских инициатив). Низкая явка спасла «Единую Россию» // Информационный портал «Газета.ru» от 16.10.2016 [Электронный ресурс]. – Режим доступа: [https://www.gazeta.ru/comments/2012/10/16\\_x\\_4813741.shtml](https://www.gazeta.ru/comments/2012/10/16_x_4813741.shtml)

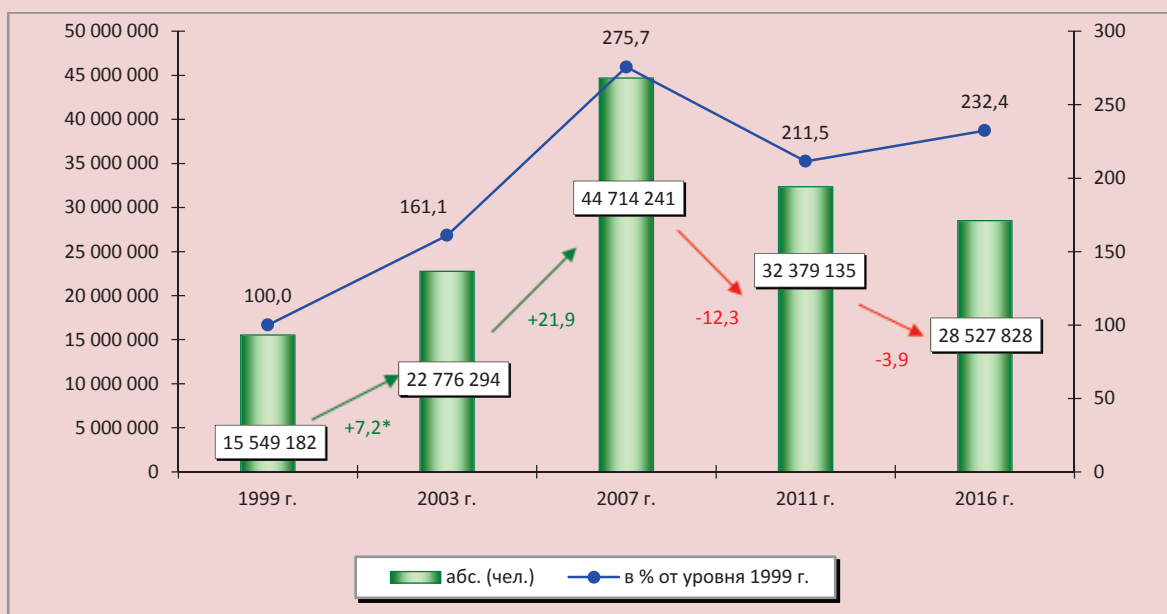
проголосовали 28,5%, потеряли 17 миллионов. Понимаю, тут есть вопросы и причины: если в 2012 году темпы роста ВВП были плюс 3,4%, в прошлом году – минус 3,7% и сейчас проседаем. Потерять за пять лет минус 7% – это, значит, недополучили ВВП почти 90 триллионов, или 35 триллионов бюджета. Это два нынешних бюджета»<sup>13</sup>.

По данным ЦИК, в процентном соотношении поддержка «Единой России» на выборах 2016 г. увеличилась на 5% (с 49 до 54%), однако по факту она потеряла почти

4 млн. голосов избирателей (3,85 млн. чел.), а по сравнению с выборами 2011 г. – почти 16 млн. (16,19 млн. чел.; *рис. 3*).

Только в 15 из 83 субъектов РФ отмечается увеличение количества избирателей, которые отдали свой голос за партию «Единая Россия» 18 сентября 2016 г. В остальных регионах поддержка партии власти, по сравнению с 2011 г., снизилась. Если сравнивать итоги голосования с выборами 2007 г., то увеличение числа голосов, отданных за «Единую Россию», отмечается только в 5 из 83 регионов России (*вкладка 2*).

Рисунок 3. Динамика доли голосов, отданных за партию «Единая Россия» (в 1999 г. – блок «Единство») на выборах в Государственную Думу РФ за период с 1999 по 2016 г.



\* Прирост/снижение числа избирателей, проголосовавших за партию «Единая Россия» на выборах в Государственную Думу РФ (млн. чел.).

<sup>13</sup> Стенограмма встречи Президента РФ с лидерами партий, прошедших по итогам выборов в Госдуму // Официальный сайт Президента РФ. – Режим доступа: <http://kremlin.ru/events/president/news/52957>

Динамика голосов, отданных за «Единую Россию» на выборах в Государственную Думу РФ в 2007, 2011 и 2016 гг. (данные ЦИК)\*

| Территория                          | В %     |         |           |                                   |                                   | Чел.     |          |           |                                   |                                   |
|-------------------------------------|---------|---------|-----------|-----------------------------------|-----------------------------------|----------|----------|-----------|-----------------------------------|-----------------------------------|
|                                     | 2007 г. | 2011 г. | 2016 г.** | Изменение (+/-) 2016 г. к 2011 г. | Изменение (+/-) 2016 г. к 2007 г. | 2007 г.  | 2011 г.  | 2016 г.** | Изменение (+/-) 2016 г. к 2011 г. | Изменение (+/-) 2016 г. к 2007 г. |
|                                     | 64,30   | 49,32   | 55,22     | 5,90                              | -9,08                             | 44714241 | 32371737 | 28527828  | -3843909                          | -16186413                         |
| Российская Федерация                | 99,36   | 99,48   | 96,33     | -3,15                             | -3,03                             | 574101   | 607909   | 635729    | 27820                             | 61628                             |
| Чеченская республика                | 65,59   | 49,0    | 89,38     | 40,38                             | 23,79                             | 267776   | 186953   | 126461    | -60492                            | -141315                           |
| Республика Бурятия                  | 81,07   | 77,8    | 85,77     | 7,97                              | 4,70                              | 1950839  | 1777189  | 1941068   | 163879                            | -9771                             |
| Республика Татарстан                | 93,41   | 91,6    | 84,78     | -6,82                             | -8,63                             | 580894   | 565597   | 440108    | -125489                           | -140786                           |
| Республика Мордовия                 | 89,21   | 85,3    | 83,52     | -1,78                             | -5,69                             | 118255   | 119705   | 116372    | -3333                             | -1883                             |
| Республика Тыва                     | 92,90   | 89,8    | 81,84     | -7,96                             | -11,06                            | 262308   | 267475   | 233498    | -33977                            | -28810                            |
| Карачаево-Черкесская республика     | 96,12   | 81,3    | 77,72     | -3,58                             | -18,40                            | 481583   | 428171   | 375942    | -52229                            | -105641                           |
| Кабардино-Балкарская республика     | 76,82   | 64,6    | 77,69     | 13,09                             | 0,87                              | 1258100  | 931474   | 1363181   | 431707                            | 105081                            |
| Кемеровская область                 | 98,72   | 91,0    | 72,65     | -18,35                            | -26,07                            | 159496   | 151257   | 129222    | -22035                            | -30274                            |
| Республика Ингушетия                | 72,43   | 66,1    | 71,67     | 5,57                              | -0,76                             | 100170   | 90089    | 85923     | -4166                             | -14247                            |
| Республика Калмыкия                 | 64,81   | 64,9    | 68,74     | 3,84                              | 3,93                              | 800272   | 863047   | 854702    | -8345                             | 54430                             |
| Саратовская область                 | 78,35   | 71,7    | 68,01     | -3,69                             | -10,34                            | 243337   | 209327   | 177428    | -31899                            | -65909                            |
| Ямало-Ненецкий автономный округ     | 71,60   | 67,9    | 67,43     | -0,47                             | -4,17                             | 204132   | 297704   | 303794    | 6090                              | 99662                             |
| Республика Северная Осетия – Алания | 70,31   | 56,3    | 65,19     | 8,89                              | -5,12                             | 556210   | 410858   | 427283    | 16425                             | -128927                           |
| Пензенская область                  | 61,77   | 50,1    | 64,73     | 14,63                             | 2,96                              | 368750   | 312620   | 357780    | 45160                             | -10970                            |
| Брянская область                    | 59,79   | 66,7    | 64,60     | -2,10                             | 4,81                              | 325732   | 399705   | 268116    | -131589                           | -57616                            |
| Тамбовская область                  | 78,13   | 70,3    | 61,56     | -8,74                             | -16,57                            | 24206    | 19037    | 11266     | -7771                             | -12940                            |
| Чукотский автономный округ          | 70,97   | 61,0    | 60,64     | -0,36                             | -10,33                            | 142627   | 136612   | 108778    | -27834                            | -33849                            |
| Республика Адыгья                   | 62,06   | 56,3    | 60,14     | 3,84                              | -1,92                             | 1522005  | 1527253  | 1211518   | -315735                           | -310487                           |
| Краснодарский край                  | 71,89   | 50,2    | 59,75     | 9,55                              | -12,14                            | 1604372  | 985470   | 924004    | -61466                            | -680368                           |
| Ростовская область                  | 57,46   | 49,5    | 59,35     | 9,85                              | 1,89                              | 739269   | 614484   | 600109    | -14375                            | -139160                           |
| Воронежская область                 | 60,63   | 45,0    | 59,20     | 14,20                             | -1,43                             | 964302   | 713289   | 694713    | -18576                            | -269589                           |
| Нижегородская область               | 73,57   | 65,1    | 58,75     | -6,35                             | -14,82                            | 603230   | 494437   | 511529    | 17092                             | -91701                            |
| Тюменская область                   | 62,30   | 40,3    | 56,99     | 16,69                             | -5,31                             | 382341   | 218095   | 279969    | 61874                             | -102372                           |
| Липецкая область                    | 83,12   | 70,5    | 56,88     | -13,62                            | -26,24                            | 2170241  | 1684953  | 1195246   | -489707                           | -974995                           |
| Республика Башкортостан             | 62,20   | 49,2    | 55,87     | 6,67                              | -6,33                             | 672070   | 495691   | 446630    | -49061                            | -225440                           |
| Ставропольский край                 | 65,39   | 51,2    | 55,59     | 4,39                              | -9,80                             | 585723   | 465571   | 410373    | -55198                            | -175350                           |
| Белгородская область                | 57,10   | 39,8    | 55,33     | 15,53                             | -1,77                             | 318581   | 202638   | 220944    | 18306                             | -97637                            |
| Рязанская область                   | 61,72   | 61,3    | 54,03     | -7,27                             | -7,69                             | 459366   | 562073   | 292119    | -270854                           | -168147                           |
| Тульская область                    | 62,74   | 45,7    | 52,96     | 7,26                              | -9,78                             | 387829   | 237415   | 229092    | -8323                             | -158737                           |
| Курская область                     | 62,27   | 43,4    | 52,70     | 9,30                              | -9,57                             | 428160   | 262526   | 283568    | 21042                             | -144592                           |
| Чувашская республика                | 56,04   | 39,1    | 52,21     | 13,11                             | -3,83                             | 736838   | 531254   | 653139    | 121885                            | -83699                            |
| Самарская область                   | 60,57   | 45,1    | 51,79     | 6,69                              | -8,78                             | 453248   | 311721   | 268070    | -43651                            | -185178                           |
| Удмуртская республика               | 57,74   | 36,2    | 51,60     | 15,40                             | -6,14                             | 647137   | 366888   | 410656    | 43768                             | -236481                           |
| Волгоградская область               | 59,23   | 33,7    | 51,54     | 17,84                             | -7,69                             | 419701   | 224332   | 293758    | 69426                             | -125943                           |
| Ленинградская область               | 69,46   | 53,3    | 49,80     | -3,50                             | -19,66                            | 68573    | 51342    | 35065     | -16277                            | -33508                            |
| Республика Алтай                    | 65,96   | 41,0    | 49,45     | 8,45                              | -16,51                            | 464999   | 243431   | 213426    | -30005                            | -251573                           |
| Ханты-Мансийский автономный округ   | 66,24   | 43,6    | 49,36     | 5,76                              | -16,88                            | 455666   | 277048   | 256438    | -20610                            | -199228                           |
| Ульяновская область                 | 59,85   | 38,9    | 49,15     | 10,25                             | -10,70                            | 281992   | 166642   | 164864    | -1778                             | -117128                           |
| Орловская область                   |         |         |           |                                   |                                   |          |          |           |                                   |                                   |

| Территория                   | В %          |             |              |                                   | Чел.                              |               |               |               |                                   |                                   |
|------------------------------|--------------|-------------|--------------|-----------------------------------|-----------------------------------|---------------|---------------|---------------|-----------------------------------|-----------------------------------|
|                              | 2007 г.      | 2011 г.     | 2016 г.**    | Изменение (+/-) 2016 г. к 2011 г. | Изменение (+/-) 2016 г. к 2007 г. | 2007 г.       | 2011 г.       | 2016 г.**     | Изменение (+/-) 2016 г. к 2011 г. | Изменение (+/-) 2016 г. к 2007 г. |
| Смоленская область           | 53.92        | 36.2        | 48.53        | 12.33                             | -5.39                             | 248128        | 147111        | 155001        | 7890                              | -93127                            |
| Камчатский край              | 63.67        | 45.3        | 48.32        | 3.02                              | -15.35                            | 98695         | 62240         | 44849         | -17391                            | -53846                            |
| Республика Марий Эл          | 67.54        | 52.2        | 47.46        | -4.74                             | -20.08                            | 287333        | 198570        | 134998        | -63572                            | -152335                           |
| Московская область           | 60.26        | 32.5        | 47.29        | 14.79                             | -12.97                            | 2047427       | 167251        | 989418        | 822167                            | -1058009                          |
| Республика Саха              | 63.99        | 49.2        | 47.27        | -1.93                             | -16.72                            | 275856        | 184552        | 141128        | -43424                            | -134728                           |
| Еврейская автономная область | 66.22        | 48.1        | 46.68        | -1.42                             | -19.54                            | 56871         | 33933         | 23819         | -10114                            | -33052                            |
| Калужская область            | 61.65        | 40.5        | 46.60        | 6.10                              | -15.05                            | 284219        | 185508        | 156802        | -28706                            | -127417                           |
| Сахалинская область          | 62.96        | 41.9        | 46.18        | 4.28                              | -16.78                            | 139295        | 81419         | 66712         | -14707                            | -72583                            |
| Владимирская область         | 56.75        | 38.3        | 46.13        | 7.83                              | -10.62                            | 416375        | 230059        | 200175        | -29884                            | -216200                           |
| Псковская область            | 56.73        | 36.7        | 46.05        | 9.35                              | -10.68                            | 221253        | 112581        | 104976        | -7605                             | -116277                           |
| Тверская область             | 59.71        | 38.4        | 45.99        | 7.59                              | -13.72                            | 401115        | 234104        | 202855        | -31249                            | -198260                           |
| Магаданская область          | 55.31        | 41.0        | 45.77        | 4.77                              | -9.54                             | 42284         | 25895         | 19780         | -6115                             | -22504                            |
| Архангельская область        | 56.72        | 31.9        | 45.21        | 13.31                             | -11.51                            | 312249        | 157599        | 152836        | -4763                             | -159413                           |
| Калининградская область      | 57.38        | 37.1        | 44.78        | 7.68                              | -12.60                            | 246120        | 156131        | 154668        | -1463                             | -91452                            |
| Пермский край                | 62.06        | 36.3        | 44.53        | 8.23                              | -17.53                            | 721729        | 369944        | 311774        | -58170                            | -409955                           |
| Республика Дагестан          | 89.19        | 82.8        | 44.48        | -38.32                            | -44.71                            | 1163300       | 1368980       | 1294629       | -74351                            | 131329                            |
| Астраханская область         | 58.00        | 58.1        | 43.50        | -14.60                            | -14.50                            | 273921        | 256994        | 117631        | -139363                           | -156290                           |
| Мурманская область           | 55.11        | 32.0        | 43.26        | 11.26                             | -11.85                            | 226582        | 111676        | 104181        | -7495                             | -122401                           |
| Ивановская область           | 60.76        | 40.1        | 43.07        | 2.97                              | -17.69                            | 298590        | 180730        | 136756        | -43974                            | -161834                           |
| Курганская область           | 64.43        | 44.4        | 42.16        | -2.24                             | -22.27                            | 326566        | 190519        | 125058        | -65461                            | -201508                           |
| Томская область              | 58.41        | 37.5        | 42.11        | 4.61                              | -16.30                            | 267289        | 148082        | 108028        | -40054                            | -159261                           |
| Ненецкий автономный округ    | 48.78        | 36.0        | 41.89        | 5.89                              | -6.89                             | 8315          | 7176          | 6993          | -183                              | -1322                             |
| Оренбургская область         | 60.31        | 34.9        | 41.88        | 6.98                              | -18.43                            | 563489        | 294249        | 270594        | -23655                            | -292895                           |
| Свердловская область         | 62.04        | 32.7        | 41.81        | 9.11                              | -20.23                            | 1327711       | 586298        | 574059        | -12239                            | -753652                           |
| Красноярский край            | 60.68        | 36.7        | 41.64        | 4.94                              | -19.04                            | 768099        | 397941        | 322136        | -75805                            | -445963                           |
| Новгородская область         | 63.13        | 35.3        | 40.98        | 5.68                              | -22.15                            | 218812        | 103232        | 81216         | -22016                            | -137596                           |
| Забайкальский край           | н.д.         | 43.3        | 40.94        | -2.36                             | н.д.                              | 190756        | 190756        | 128964        | -61792                            | н.д.                              |
| Санкт-Петербург              | 50.33        | 35.4        | 40.66        | 5.26                              | -9.67                             | 971272        | 703209        | 496230        | -207979                           | -476042                           |
| Иркутская область            | 58.50        | 34.9        | 40.56        | 5.66                              | -17.94                            | 620673        | 312709        | 262030        | -50679                            | -358643                           |
| Приморский край              | 54.87        | 33.3        | 40.35        | 7.05                              | -14.52                            | 476318        | 246059        | 217859        | -28200                            | -258459                           |
| Новосибирская область        | 59.07        | 33.8        | 39.32        | 5.52                              | -19.75                            | 726328        | 408209        | 285700        | -122509                           | -440628                           |
| Челябинская область          | 61.11        | 49.4        | 39.29        | -10.11                            | -21.82                            | 1128588       | 3237737       | 456485        | -31915252                         | -672103                           |
| Ярославская область          | 53.17        | 29.0        | 39.14        | 10.14                             | -14.03                            | 352568        | 171326        | 149492        | -21834                            | -203076                           |
| Республика Коми              | 62.06        | 58.8        | 39.06        | -19.74                            | -23.00                            | 305906        | 316916        | 106426        | -210490                           | -199480                           |
| Республика Хакасия           | 59.53        | 40.1        | 38.98        | -1.12                             | -20.55                            | 129321        | 84843         | 59357         | -25486                            | -69964                            |
| Кировская область            | 55.38        | 34.9        | 38.94        | 4.04                              | -16.44                            | 451719        | 212389        | 171833        | -40556                            | -279886                           |
| Амурская область             | 69.75        | 43.5        | 38.85        | -4.65                             | -30.90                            | 316190        | 154129        | 103010        | -51119                            | -213180                           |
| Республика Карелия           | 57.28        | 32.3        | 38.50        | 6.20                              | -18.78                            | 177322        | 90942         | 79446         | -11496                            | -97876                            |
| Москва                       | 54.13        | 46.6        | 38.44        | -8.16                             | -15.69                            | 194027        | 2053156       | 991676        | -1061480                          | 797649                            |
| Хабаровский край             | 60.68        | 38.1        | 38.33        | 0.23                              | -22.35                            | 401043        | 213616        | 139494        | -74122                            | -261549                           |
| <b>Вологодская область</b>   | <b>60.47</b> | <b>33.4</b> | <b>38.03</b> | <b>4.63</b>                       | <b>-22.44</b>                     | <b>386002</b> | <b>184715</b> | <b>145404</b> | <b>-39311</b>                     | <b>-240598</b>                    |
| Омская область               | 60.14        | 39.6        | 37.48        | -2.12                             | -22.66                            | 608208        | 344713        | 218577        | -126136                           | -389631                           |
| Костромская область          | 56.36        | 30.7        | 37.20        | 6.50                              | -19.16                            | 200963        | 99283         | 78106         | -21177                            | -122857                           |
| Алтайский край               | 54.69        | 37.2        | 35.95        | -1.25                             | -18.74                            | 666941        | 384429        | 273105        | -111324                           | -393836                           |

\* Ранжировано по доле голосов, отданных за «Единую Россию» в 2016 г.

\*\* Данные за 2016 г. – предварительные (на 15.10.2016).

Конституционное большинство «Единой России» в парламенте обусловлено несколькими факторами. Прежде всего, такими как:

✓ **возвращение смешанной системы выборов**<sup>16</sup>, что вполне ожидаемо<sup>17</sup> позволило партии власти набрать абсолютное большинство голосов по одномандатным округам (*таблица*);

✓ **создание условий, способствующих снижению явки избирателей** (в частности, перенос даты единого дня голосования с декабря на сентябрь);

✓ **поправки к ФЗ «О политических партиях»**<sup>18</sup>, приведшие к появлению «заведомо непроходных»

политических сил, которые отобрали часть голосов у оппозиционных парламентских партий;

✓ **грамотно выстроенная пиар-кампания**, обращающая внимание избирателей на то, что «Единая Россия» —

Переход на смешанную систему выборов в парламент более удобен «Единой России», потому что по партийным спискам она уже не способна выиграть выборы и получить большинство. В общей сложности все эти партии могут собрать 10–12%, которые перейдут к «Единой России». По одномандатным округам они могут получить вообще 100%<sup>14</sup>.

При медведевской модели партия власти, набрав 30%, могла получить максимум 150 депутатов. При новой модели, даже если они получают 30% от 225 мест, это будет 70 депутатов. Но по одномандатным округам, используя административный ресурс, они смогут провести представителей партии власти и «Общероссийского народного фронта», забрав максимальное количество округов. По этой схеме они смогут иметь не простое, а конституционное большинство<sup>15</sup>.

партия Президента (хотя на самом деле «партия, называющая себя «партией президента», собрала лишь одну четверть тех, кто уважает В.В. Путина, несмотря на огромную пропагандистскую кампанию»<sup>19</sup>).

<sup>14</sup> Соловьев В. (секретарь ЦК КПРФ, депутат ГД РФ; источник: Дума по новым правилам // Газета.ru от 01.03.2013. — [https://www.gazeta.ru/politics/2013/03/01\\_a\\_4993629.shtml](https://www.gazeta.ru/politics/2013/03/01_a_4993629.shtml)).

<sup>15</sup> Нилов Я. (заместитель руководителя фракции ЛДПР в Государственной Думе; источник тот же).

<sup>16</sup> Федеральный закон от 22 февраля 2014 г. №20 «О выборах депутатов Государственной Думы Федерального Собрания Российской Федерации» // ГАРАНТ.РУ: <http://www.garant.ru/hotlaw/federal/526816/#ixzz4Lq0DppDP>

<sup>17</sup> Мнение экспертов (источник: Дума по новым правилам // Газета.ru от 01.03.2013. — [https://www.gazeta.ru/politics/2013/03/01\\_a\\_4993629.shtml](https://www.gazeta.ru/politics/2013/03/01_a_4993629.shtml)):

1. Любарев А. (эксперт Комитета гражданских инициатив): «При нынешнем уровне поддержки «Единая Россия» может получить гораздо больше мандатов за счет одномандатных округов, нежели она получает по партийным спискам. Цель этого законопроекта была в том, чтобы Госдума не изменилась и большинство осталось за единороссами».

2. Голосов Г. (профессор Европейского университета в Санкт-Петербурге): «Медведевский законопроект практически ничего не менял в существующей системе. А Владимир Владимирович, очевидно, рассудил, что изменения назрели, почему он так рассудил, понятно: потому что «Единая Россия» перестала выигрывать выборы по пропорциональной системе. Старая избирательная система возвращается для того, чтобы законсервировать ситуацию с политической монополией «Единой России» на уровне Госдумы».

<sup>18</sup> Федеральный закон от 2 апреля 2012 г. № 28-ФЗ «О внесении изменений в Федеральный закон «О политических партиях»» / <https://rg.ru/2012/04/04/partii-dok.html>

<sup>19</sup> Стариков Н.: «Рейтинг доверия Путина — 84% зз всего населения страны. Из этих 84% чуть более половины пришло на выборы в сентябре 2016 г. (явка 47,9%), и из пришедших лишь половина отдала свой голос ЕР» (источник: Стариков Н. Итоги избирательной кампании 2016 года // блог Н.В. Старикова от 19.09.2016. — Режим доступа: <https://nstarikov.ru/blog/70943>

## Официальные результаты выборов в Государственную Думу VII созыва\*

| Партии, вошедшие в Государственную Думу по итогам голосования 18 сентября 2016 г. | Количество мандатов, полученных по спискам | Количество мандатов, полученных по одномандатным округам | Общее количество мандатов |
|---|--|--|---------------------------|
| Единая Россия   | 140  | 203  | 343                       |
| КПРФ  | 35   | 7  | 42                        |
| ЛДПР  | 34   | 5  | 39                        |
| Справедливая Россия   | 16   | 7  | 23                        |
| Общее количество мандатов:  | 225  | 225  | 450                       |

\* Еще 3 мандата в Государственной Думе VII созыва получили председатель партии «Родина» А. Журавлев, руководитель федерального политкомитета «Гражданской платформы» Р. Шайхутдинов и самовыдвиженец В. Резник, входивший в шестом созыве Думы во фракцию «Единой России».  
Источник: ЦИК обнародовал окончательные итоги выборов в Госдуму [Электронный ресурс] // РБК, 23.09.2016. – Режим доступа: <http://www.rbc.ru/politics/23/09/2016/57e458999a7947b5f68a8268>

Является ли укрепление позиций «Единой России» результатом повышения доверия населения партии власти и лично Президенту РФ или это в большей степени результат действия вышеперечисленных причин – ключевой вопрос, от которого будут зависеть взаимоотношения между обществом и властью в ближайшем будущем. Пока что однозначно можно утверждать, что победа действующей власти на выборах 18 сентября 2016 г. – это **«кредит доверия», выданный российским обществом Президенту РФ.** При этом данный «кредит доверия» не означает, что людей устраивает существующее положение вещей в динамике уровня и качества жизни, социальном неравенстве, социальной справедливости; это не значит, что люди проголосовали за «стабильность» сложившейся ситуации.

Напротив, итоги выборов означают то, что Президенту дается карт-бланш, чтобы проявить себя в реальных действиях, соответствующих национальным интересам и его стратегической линии, намеченной еще в 1999 году<sup>21</sup> и продолженной в последующих выступлениях – в мюнхенской речи (2007) и на валдайском форуме (2013), в Послании к Федеральному Собранию (2014), в Стратегии национальной безопасности (2015).

Успех на выборах, мы с вами это хорошо знаем, это всегда новый вызов, новый рубеж, потому что **перед выборами и с выборами люди связывают свои ожидания, а эти ожидания нужно оправдывать, нужно отрабатывать**, потому что парламент избирается как раз для того, чтобы решать вопросы страны, вопросы которые избиратели ставят перед различными органами власти, в том числе и перед высшим законодательным органом власти страны<sup>20</sup>.

<sup>20</sup> Стенограмма выступления В. Путина на встрече с лидерами партий, прошедших по итогам выборов в Госдуму // Официальный сайт Президента РФ. – Режим доступа: <http://kremlin.ru/events/president/news/52957>

<sup>21</sup> Более подробно стратегические цели и задачи развития России на ближайшие десятилетия изложены в программной статье В. Путина «Россия на рубеже тысячелетий», опубликованной в «Российской газете» от 30.12.1999 г.

«Во власти есть люди, которые не обольщаются результатами «Единой России», они понимают, что те люди, которые не пришли голосовать, — это очень серьезный сигнал. Потому что **пассивность очень легко может смениться на другой политический знак. Тем более что раздражение в обществе нарастает. Поэтому возникает идея, что надо что-то изменить**»<sup>22</sup>. В связи с этим в самой партии власти уже появилось много новых лиц; Президент осуществил ряд кадровых перестановок, назначив новых людей на ключевые посты в системе управления; как отмечают многие авторитетные эксперты, дело идет к комплексной перезагрузке политической системы. Не исключен вариант того, что государственное управление в стране движется по пути создания двух- или даже однопартийной системы<sup>23</sup>.

**Однако, какими бы ни были кадровые перестановки во власти, следует помнить, что они не должны быть самоцелью.** Если они не будут сопровождаться удовлетворением потребности людей в социальной справедливости, то это станет всего лишь очередным проявлением имитации, о которой уже

неоднократно говорили ученые и с которой российское общество уже сталкивалось в своей новейшей истории.

Кроме того, у многих экспертов возникают большие сомнения по поводу того, что действующая власть способна изменить тренд экономической ситуации, — то ли от элементарного непонимания законов современной экономики, то ли от нежелания их понимать в силу личной заинтересованности в существующем на сегодняшний день положении вещей<sup>25</sup>.

Еще одна важная проблема, которую действующей власти придется решать: события «крымской весны» сдвинули в российском обществе мощный пласт духовных потребностей, которые «лежат в основе русского цивилизационного проекта»,

**Имитация становится плодом деятельности (сознательной или неосознанной) когда создаются искусственные условия процессов и явлений», предназначенных для достижения специфических (корыстных), мнимо общественно значимых, групповых и корпоративных целей... она процветает в тех условиях, когда нет устойчивой обратной связи с народом, когда не считаются с его мнением, не советуются с ним, а предлагают ему руководствоваться решением функционеров, которые стоят у власти<sup>24</sup>.**

<sup>22</sup> Интервью проф. МГИМО В. Соловья радио «Комсомольская правда». Эфир от 30.09.2016 [Электронный ресурс]. — Режим доступа: <http://www.kp.ru/radio/guest/823390/>

<sup>23</sup> «Совершенно очевидно, что сейчас в России формируется система с так называемой доминирующей партией. Это партия «Единая Россия», которая будет пользоваться не просто монопольным правом в политике, но и она уже готова к тому, чтобы объявить себя авангардом общества. Как авангардом была Коммунистическая партия Советского Союза...» (источник тот же).

<sup>24</sup> Тощенко Ж.Т. Новые лики деятельности: имитация // Социологические исследования. — 2012. — № 12. — С. 23.

<sup>25</sup> «В экономическом блоке правительства и Банка России никогда не признают свои ошибки. Ведь цена их огромна — только за последние два года из-за того, что ЦБ вслед за прекращением внешних источников кредита из-за западных санкций сократил и внутренний кредит, недопроизводство ВВП составило около 10 трлн. рублей, а падение инвестиций — более двух триллионов. Вдвое обесценились рублёвые доходы и сбережения граждан и предприятий» (мнение С.Ю. Глазьева о статье Д.А. Медведева «Социально-экономическое развитие России: обретение новой динамики», опубликованной в журнале «Вопросы экономики» № 10 за 2016 г. (источник: Глазьев С.Ю. Чего не хочет знать премьер? // Газета «Завтра» от 29.09.2016 [Электронный ресурс]. — Режим доступа: [http://zavtra.ru/blogs/chego\\_ne\\_hochet\\_znat\\_prem\\_er](http://zavtra.ru/blogs/chego_ne_hochet_znat_prem_er))

хотя и находились в «спящем, латентном состоянии»<sup>26</sup>. Сегодня этот эффект носит затухающий характер, он уступает место социально-экономическим проблемам, но совершенно очевидно, что **потребность в новой идеологической парадигме развития уже не сможет остаться без ответа со стороны государства.**

Этого требует и положение России на международной арене, поскольку ни один из центров многополярного мира не может существовать без идеологического стержня, по силе аналогичного американскому «обществу потребления». При этом ни социализм, ни капитализм в российском обществе доминировать уже не будут, поскольку опыт и того и другого был пережит. «При социалистическом строе мы уже жили и хорошо помним его достоинства и ограниченность... Реставрация чего бы то ни было (особенно в политической сфере) редко открывает новые горизонты»<sup>27</sup>. Поэтому требуется совершенно новое содержание идеологии, основанное на глубинном, ментальном, объединяющем большинство социальных слоев российского общества, чувстве — социальной справедливости и высокой моральной нравственности.

**Таким образом, «тактическое достижение не устраняет стратегической неопределённости»<sup>28</sup>. Победа действующей власти на выборах в Государственную Думу возлагает на нее ответственность за решение двух**

**сложнейших вопросов — вывод экономики из состояния «вялотекущей депрессии» и формирование новой идеологической парадигмы духовно-нравственного развития.** После того как «Единая Россия» получила конституционное большинство в парламенте, во всей властной вертикали (Президент, Правительство, Государственная Дума, губернаторы), у правящей элиты нет более-менее весомой оппозиции, которая могла бы стать препятствием для принятия тех управленческих решений, которые элита считает необходимыми. Единственное препятствие находится внутри нее самой — это уже долгие годы существующее противостояние между «государственниками» и либералами, отстаивающими свои личные интересы и интересы «коллективного Запада». Первая группа аккумулирует «достаточно сильные позиции прозападной „агентуры влияния“, тех компрадорских сил, чьи интересы и активы находятся в сфере влияния „коллективного Запада“ и которым любой ценой, „хоть тушкой, хоть чучелом“, нужны от Запада гарантии неприкосновенности этих интересов и активов». Вторая группа «готова добиваться таких гарантий „с позиции силы“, используя военно-политический потенциал России»<sup>29</sup>.

Решающую роль в этом противостоянии будет играть глава государства — его политическая воля и талант стратегического планирования. Возможно, именно это станет ключевым фактором, который повлияет на выбор россиян в марте 2018 г., во время выборов Президента РФ.

<sup>26</sup> Горшков М.К. «Русская мечта»: опыт социологического измерения // Социологические исследования. — 2012. — № 12. — С. 10.

<sup>27</sup> Савельев Д. Зачем идти назад в социализм? // Литературная газета. — 2016. — № 36 (6566). — 14 сент.

<sup>28</sup> Коньков Н., Нагорный А. Но поражения от победы... [Эл. рес.] // Газета «Завтра». — 2016. — 22 сент. — Реж. дост.: [http://zavtra.ru/blogs/no\\_porazhen\\_ia\\_ot\\_pobedi](http://zavtra.ru/blogs/no_porazhen_ia_ot_pobedi)

<sup>29</sup> Гордеев А. Спор Путина и Кудрина [Электронный ресурс] // Там же. — 2 июня. — Режим доступа: <http://zavtra.ru/content/view/nagorniy-2/>



## Литература

1. Горшков, М.К. «Русская мечта»: опыт социологического измерения [Текст] / М.К. Горшков // Социологические исследования. – 2012. – № 12. – С. 3-11.
2. Двадцать лет реформ глазами россиян (опыт многолетних социологических замеров) : Аналитический доклад Института социологии РАН в сотрудничестве с Представительством Фонда имени Фридриха Эберта в Российской Федерации [Электронный ресурс]. – Режим доступа: [http://www.isras.ru/files/File/Doklad/20\\_years\\_reform.pdf](http://www.isras.ru/files/File/Doklad/20_years_reform.pdf)
3. Осипов, Г.В. Не упустить представившийся шанс! [Текст] / Г.В. Осипов // Социология и экономика современной социальной реальности. Социальная и социально-политическая ситуация в России в 2013 году. – М.: ИСПИ РАН, 2014. – С. 6-18.
4. Путин, В.В. Россия на рубеже тысячелетий [Текст] / В.В. Путин // Российская газета. – 1999. – 30 декабря.
5. Стенограмма встречи Президента РФ с лидерами партий, прошедших по итогам выборов в Госдуму // Официальный сайт Президента РФ. – Режим доступа: <http://kremlin.ru/events/president/news/52957>
6. Стенограмма выступления В.В. Путина на заседании международного дискуссионного клуба «Валдай» 19 сентября 2013 г. // Официальный сайт Президента РФ [Эл. рес.]. – Режим доступа: <http://www.kremlin.ru/events/president/news/19243>
7. Стенограмма совещания Президента РФ В.В. Путина с членами Правительства РФ 19 сентября 2016 г. // Официальный сайт Президента РФ [Эл. ресурс]. – Режим доступа: <http://www.kremlin.ru/events/president/news/52913>
8. Тощенко, Ж.Т. Новые лики деятельности: имитация [Текст] / Ж.Т. Тощенко // Социологические исследования. – 2012. – № 12. – С. 12-23.
9. Указ Президента Российской Федерации от 31 декабря 2015 года № 683 «О Стратегии национальной безопасности Российской Федерации» [Электронный ресурс] // Российская газета. – 2015. – 31 дек. – Режим доступа: <http://www.rg.ru/2015/12/31/nac-bezopasnost-site-dok.html>
10. Федеральный закон от 22 февраля 2014 г. № 20 «О выборах депутатов Государственной Думы Федерального Собрания Российской Федерации» // ГАРАНТ.РУ. – Режим доступа <http://www.garant.ru/hotlaw/federal/526816/#ixzz4Lq0DppDP>
11. Федеральный закон от 2 апреля 2012 г. № 28-ФЗ «О внесении изменений в Федеральный закон «О политических партиях». – Режим доступа: <https://rg.ru/2012/04/04/partii-dok.html>
12. Ferris-Rotman M. Putin's Party Shores Up Power in Parliamentary Elections Amid Weak Turnout // The Wall Street Journal 18.09.2016 // <http://www.wsj.com/articles/russians-head-to-polls-to-vote-for-new-parliament-1474184676>
13. Russian election unlikely to loosen Putin's grip on power // The Guardian 18.09.2016 // <https://www.theguardian.com/world/2016/sep/18/russia-votes-in-election-unlikely-to-loosen-putins-grip-on-power>
14. Schmidt F. Keine oppositionelle Partei schafft es in die Duma / Frankfurter Allgemeine Zeitung 18.09.2016 // <http://www.faz.net/aktuell/politik/ausland/europa/in-russland-schafft-es-keine-oppositionelle-partei-ins-parlament-14442041.html>

## Сведения об авторе

Владимир Александрович Ильин – доктор экономических наук, профессор, заслуженный деятель науки РФ, научный руководитель, Институт социально-экономического развития территорий Российской академии наук (160014, Россия, г. Вологда, ул. Горького, д. 56а, [ilin@vscc.ac.ru](mailto:ilin@vscc.ac.ru))

Ilyin V.A.

## Russian President Got a Constitutional Majority in the State Duma of the Seventh Convocation

## References

1. Gorshkov M.K. “Russkaya mechta”: opyt sotsiologicheskogo izmereniya [“Russian dream”: an experience of sociological assessment]. *Sotsiologicheskie issledovaniya* [Sociological Studies], 2012, no. 12, pp. 3-11. (In Russian).
2. *Dvadsat’ let reform glazami rossiyan (opyt mnogoletnikh sotsiologicheskikh zamerov): Analiticheskii doklad Instituta sotsiologii RAN v sotrudnichestve s Predstavitel’stvom Fonda imeni Fridrikha Eberta v Rossiiskoi Federatsii* [Twenty years of reforms in the eyes of Russians (an experience of sociological measurements): Analytical report of RAS Institute of Sociology in cooperation with the representative office of the Friedrich Ebert Foundation in the Russian Federation]. Available at: [http://www.isras.ru/files/File/Doklad/20\\_years\\_reform.pdf](http://www.isras.ru/files/File/Doklad/20_years_reform.pdf) (In Russian).
3. Osipov G.V. Ne upustit’ predstavivshiisya shans! [Do not miss this chance!]. *Sotsiologiya i ekonomika sovremennoi sotsial’noi real’nosti. Sotsial’naya i sotsial’no-politicheskaya situatsiya v Rossii v 2013 godu* [Sociology and economics of contemporary social reality. Social and socio-political situation in Russia in 2013]. Moscow: ISPI RAN, 2014. Pp. 6-18. (In Russian).
4. Putin V.V. Rossiya na rubezhe tysyacheletii [Russia at the turn of the millennium]. *Rossiiskaya gazeta* [Russian Newspaper], 1999, December 30. (In Russian).
5. Stenogramma vstrechi Prezidenta RF s liderami partii, proshedshikh po itogam vyborov v Gosdumu [Transcript of the meeting of Russian President with leaders of the parties, held after the State Duma election]. *Ofitsial’nyi sait Prezidenta RF* [Official website of Russian President]. Available at: <http://kremlin.ru/events/president/news/52957> (In Russian).
6. Stenogramma vystupleniya V.V. Putina na zasedanii mezhdunarodnogo diskussionnogo kluba “Valdai” 19 sentyabrya 2013 g. [Transcript of Vladimir Putin’s speech at the meeting of Valdai International Discussion Club, September 19, 2013]. *Ofitsial’nyi sait Prezidenta RF* [Official website of Russian President]. Available at: <http://www.kremlin.ru/events/president/news/19243> (In Russian).
7. Stenogramma soveshchaniya Prezidenta RF V.V. Putina s chlenami Pravitel’sтва RF 19 sentyabrya 2016 g. [Transcript of the meeting of President of the Russian Federation Vladimir Putin with members of the Russian Government on September 19, 2016]. *Ofitsial’nyi sait Prezidenta RF* [Official website of Russian President]. Available at: <http://www.kremlin.ru/events/president/news/52913> (In Russian).
8. Toshchenko Zh.T. Novye liki deyatel’nosti: imitatsiya [New faces of activity: imitation]. *Sotsiologicheskie issledovaniya* [Sociological Studies], 2012, no. 12, pp. 12-23. (In Russian).
9. *Ukaz Prezidenta Rossiiskoi Federatsii ot 31 dekabrya 2015 goda №683 “O Strategii natsional’noi bezopasnosti Rossiiskoi Federatsii”* [Decree of the President of the Russian Federation of December 31, 2015 No. 683 “On the National Security Strategy of the Russian Federation”]. *Rossiiskaya gazeta* [Russian Newspaper], 2015, December 31. Available at: <http://www.rg.ru/2015/12/31/nac-bezopasnost-site-dok.html> (In Russian).
10. Federal’nyi zakon ot 22 fevralya 2014 g. №20 “O vyborakh deputatov Gosudarstvennoi Dumy Federal’nogo Sobraniya Rossiiskoi Federatsii” [Federal Law of February 22, 2014 No. 20 “On the election of deputies of the State Duma of the Federal Assembly of the Russian Federation”]. *GARANT.RU* [Garant.ru]. Available at <http://www.garant.ru/hotlaw/federal/526816/#ixzz4Lq0DppDP> (In Russian).
11. *Federal’nyi zakon ot 2 aprelya 2012 g. № 28-FZ «O vnesenii izmenenii v Federal’nyi zakon “O politicheskikh partiyyakh”»* [Federal Law of April 2, 2012 No. 28-FZ “On amendments to Federal Law “On political parties”]. Available at: <https://rg.ru/2012/04/04/partii-dok.html> (In Russian).
12. Ferris-Rotman M. Putin’s party shores up power in parliamentary elections amid weak turnout. *The Wall Street Journal* 18.09.2016. Available at: <http://www.wsj.com/articles/russians-head-to-polls-to-vote-for-new-parliament-1474184676>
13. Russian election unlikely to loosen Putin’s grip on power. *The Guardian* 18.09.2016. Available at: <https://www.theguardian.com/world/2016/sep/18/russia-votes-in-election-unlikely-to-loosen-putins-grip-on-power>
14. Schmidt F. Keine oppositionelle Partei schafft es in die Duma. *Frankfurter Allgemeine Zeitung* 18.09.2016. Available at: <http://www.faz.net/aktuell/politik/ausland/europa/in-russland-schafft-es-keine-oppositionelle-partei-ins-parlament-14442041.html>

## Information about the Author

Vladimir Aleksandrovich Ilyin – Doctor of Economics, Professor, Honored Scientist of the Russian Federation, Scientific Director, Institute of Socio-Economic Development of Territories of Russian Academy of Science (56A, Gorky Street, Vologda, 160014, Russian Federation, [ilin@vscc.ac.ru](mailto:ilin@vscc.ac.ru))